



gemeente  
**Zoetermeer**

# **Voortijdige schoolverlaters Zoetermeer**

Schooljaar 2021-2022





# Voortijdige schoolverlaters Zoetermeer

## Schooljaar 2021-2022

Maart 2023

Samenstelling: Kilian Schreuder  
Onderzoek en Statistiek

Opdrachtgever: Marianne Gringhuis  
Samenleving / Opdrachten en Projecten / Jeugd en onderwijs

# Inhoudsopgave

<b>1. INLEIDING .....</b>	<b>3</b>
<b>2. VSV-ERS VERSLAGJAAR .....</b>	<b>4</b>
2.1 REGISTRATIE CIJFERS RMC-CASEMANAGEMENT GEMEENTE ZOETERMEER .....	4
2.2 SCHOLEN EN LEEFTIJD .....	5
2.3 TRAJECTEN .....	5
2.4 UITSTROOM.....	6
<b>3. OUDE VSV-ERS .....</b>	<b>8</b>
3.1 REGISTRATIE CIJFERS RMC-CASEMANAGEMENT GEMEENTE ZOETERMEER .....	8
3.2 SCHOLEN EN LEEFTIJD .....	9
3.3 TRAJECTEN .....	9
3.4 UITSTROOM.....	10
3.5 UITSTROOM BEGELEIDE OUDE VSV-ERS VERSUS BEGELEIDE VSV-ERS VERSLAGJAAR.....	11
<b>4. KWETSBARE JONGEREN .....</b>	<b>12</b>
4.1 REGISTRATIE CIJFERS RMC-CASEMANAGEMENT GEMEENTE ZOETERMEER .....	12
4.2 SCHOLEN EN LEEFTIJD .....	13
4.3 TRAJECTEN .....	13
4.4 UITSTROOM.....	13
<b>5. VERGELIJKING IN JAREN .....</b>	<b>15</b>

# 1. Inleiding

In opdracht van de afdeling Samenleving (J.M. Gringhuis) heeft team Onderzoek & Statistiek van de afdeling Juridische aangelegenheden en Bestuursondersteuning een analyse gemaakt van de gemeentelijke RMC-administratie (Regionale Meld- en Coördinatiefunctie) over het schooljaar 2021/2022.

In de RMC-administratie worden de Zoetermeerse voortijdige schoolverlaters (vsv-ers) geregistreerd. De administratie over het schooljaar 2021/2022 bevat alle personen die aan het begin van het schooljaar (dus per 1 augustus 2021) als vsv-er stonden geregistreerd (de 'oude' vsv-ers) plus alle personen die in de loop van het schooljaar als uitvaller zijn geregistreerd (vsv-er verslagjaar). Wanneer een uitvaller niet herplaatst is in het onderwijs op 1 oktober aansluitend aan het verslagjaar is er sprake van een 'nieuwe' vsv-er (definitie DUO).

Dit schooljaar zijn er 374 verschillende jongeren als nieuwe vsv-er geregistreerd (zie tabel 1.1). Daarnaast zijn 103 jongeren benaderd die al eerder uitgevallen zijn maar nieuw in de gemeente zijn komen wonen of hun baan kwijt zijn. Naast het onderscheid tussen oude vsv-ers en vsv-ers verslagjaar worden kwetsbare jongeren apart gerapporteerd. Bij kwetsbare jongeren gaat het om jongeren die doorgaans uitgevallen zijn uit het praktijkonderwijs, voortgezet speciaal onderwijs of entree. Deze jongeren vallen niet binnen de doelgroep van RMC, maar worden wel benaderd.

Tabel 1.1 Verdeling begeleide en niet-begeleide vsv-ers en kwetsbare jongeren, schooljaar 2021/2022

	vsv-er		rmc kwetsbaar		totaal	
	oud	verslagjaar	oud	verslagjaar	abs.	%
Geen gebruik begeleidingsaanbod	88	191	7	19	305	<b>59,7</b>
Begeleid	45	153	3	5	206	<b>40,3</b>
<b>Totaal</b>	<b>133</b>	<b>344</b>	<b>10</b>	<b>24</b>	<b>511</b>	<b>100,0</b>

## Definities:

<i>vsv-er</i>	jongere die het onderwijs verlaat zonder diploma havo/vwo/mbo2+.
<i>vsv-er verslagjaar</i>	jongere heeft onderwijs verlaten gedurende het verslagjaar
<i>nieuwe vsv-er</i>	jongere die in het verslagjaar uitvalt en niet herplaatst is in onderwijs op 1 oktober aansluitend op verslagjaar.
<i>oude vsv-er</i>	jongere die onderwijs verlaten heeft voor aanvang van het verslagjaar
<i>kwetsbare jongere</i>	jongere die uitgevallen is vanuit het praktijkonderwijs (PRO), voortgezet speciaal onderwijs (VSO) of entree en al dan niet begeleid is.

In dit rapport worden de resultaten van de analyse van vsv-ers gepresenteerd. Hoofdstuk 2 gaat over de uitval, trajecten en uitstroom van vsv-ers die gedurende het verslagjaar zijn uitgevallen. Hoofdstuk 3 gaat over oude vsv-ers en hoofdstuk 4 gaat over kwetsbare jongeren. In hoofdstuk 5 wordt een algemene vergelijking over de afgelopen jaren gemaakt.

## 2. Vsv-ers verslagjaar

### Cijfers aantal nieuwe vsv-ers in het jaarverslag Leerplicht/RMC 2021/2022

N.B. Voor het totaal aantal uitschrijvingen minus de herplaatsingen in het onderwijs wordt de (regionale) DUO-rapportage met peildatum 1 oktober aansluitend aan het verslagjaar gebruikt. Dit kan iets afwijken van het aantal geregistreerden door de gemeente i.v.m. verschil in info, verhuizing e.d.

In schooljaar 2021/2022 zijn 344 jongeren voortijdig met hun opleiding gestopt. Daarvan zijn 68 weer ingeschreven op 1 oktober aansluitend op het verslagjaar. Het aantal nieuwe vsv-ers schooljaar 2021/2022 komt daardoor op 276 (344 min 68).

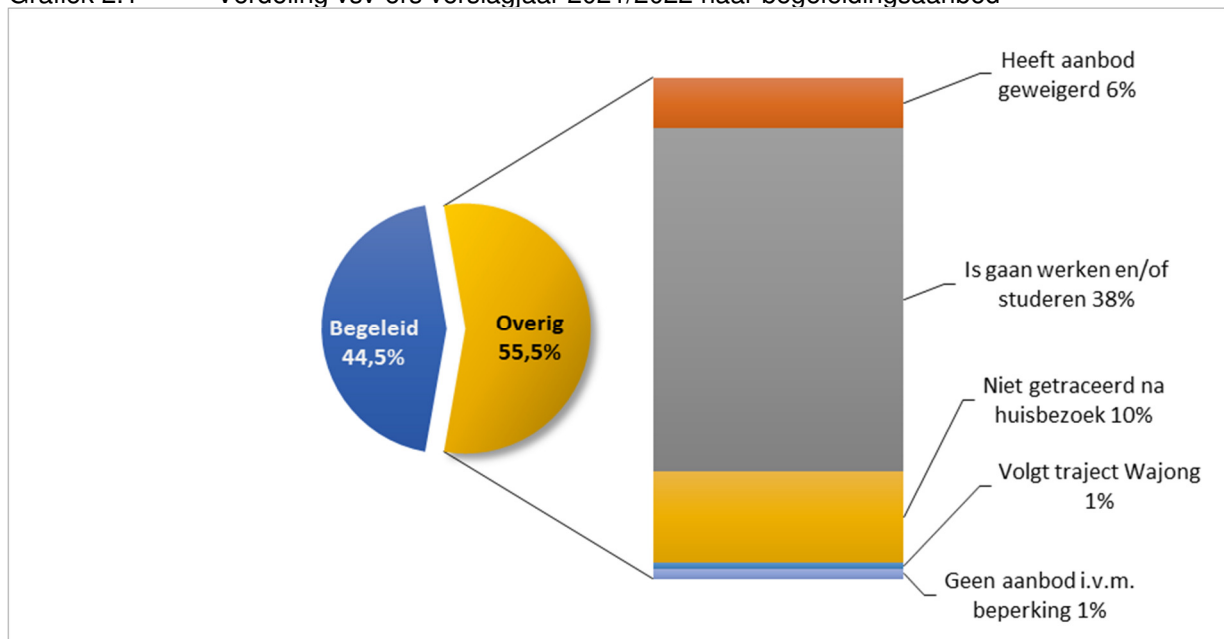
### 2.1 Registratie cijfers RMC-casemanagement gemeente Zoetermeer

In het schooljaar 2021/2022 heeft de RMC 344 jongeren geregistreerd en benaderd die hun opleiding voortijdig beëindigd hadden. Het betreft hier de zogenaamde vsv-ers verslagjaar, jongeren die het onderwijs verlaten hebben gedurende het verslagjaar. Hiervan zijn 153 jongeren begeleid (44%); de overige 191 jongeren hebben om diverse redenen geen gebruik gemaakt van het begeleidingsaanbod. In tabel 3.1 en grafiek 3.1 staan deze redenen uitgesplitst weergegeven.

Tabel 2.1 Verdeling vsv-ers verslagjaar schooljaar 2021/2022 naar registratie

vsv-ers verslagjaar	Aantal	%
Begeleid	153	44%
Geen gebruik begeleidingsaanbod:		
<i>Heeft aanbod geweigerd</i>	19	6%
<i>Is gaan werken en/of studeren</i>	131	38%
<i>Niet getraceerd na huisbezoek</i>	35	10%
<i>Volgt traject inburgering</i>	0	0%
<i>Volgt traject Wajong</i>	2	1%
<i>Geen aanbod i.v.m. beperking</i>	4	1%
<b>Totaal</b>	<b>344</b>	<b>100%</b>

Grafiek 2.1 Verdeling vsv-ers verslagjaar 2021/2022 naar begeleidingsaanbod



## 2.2 Scholen en leeftijd

Van de 153 begeleide vsv-ers verslagjaar waren er 2 kwalificatieplichtig en de rest niet leerplichtig. De niet-begeleide vsv-ers verslagjaar waren allen niet leerplichtig. Zie tabel 2.2

Tabel 2.2 Vsv-ers verslagjaar schooljaar 2021/2022

	Niet begeleid	Wel begeleid	Totaal
kwalificatieplichtig	0	2	2
niet leerplichtig	191	151	342
<b>Totaal</b>	<b>191</b>	<b>153</b>	<b>344</b>

De verdeling naar schoolsoort bij uitval laat zien dat jongeren vooral het MBO vroegtijdig hebben verlaten (297 van de 344). In leeftijd variëren de jongeren tussen de 17 en 22 jaar. De grootste groep is die van 18 jaar oud (37%). Een volledige verdeling staat in tabel 2.3.

Tabel 2.3 Verdeling vsv-ers verslagjaar naar schoolsoort en leeftijd bij uitval uit het onderwijs schooljaar 2021/2022

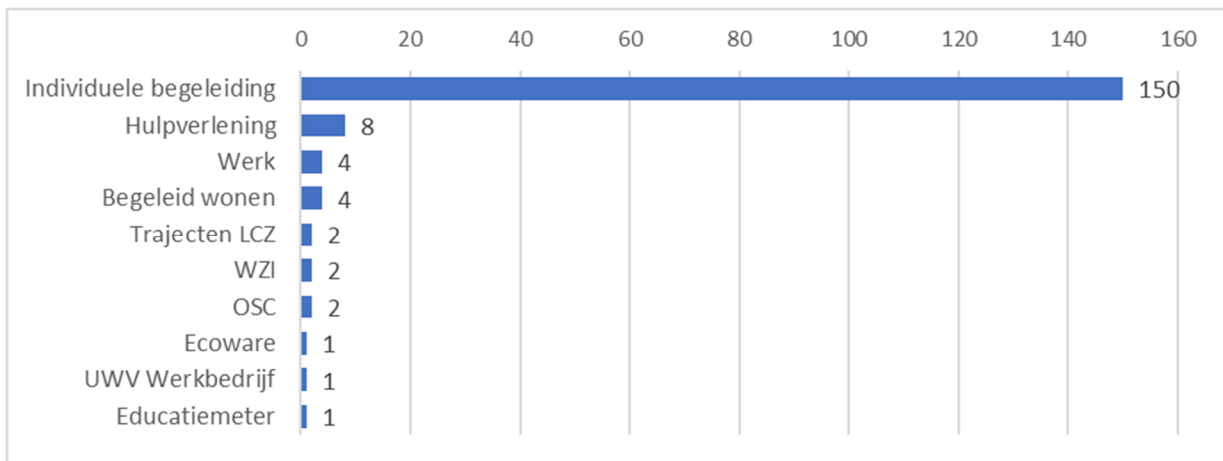
	Leeftijd bij uitval uit het onderwijs						Totaal
	17	18	19	20	21	22	
VMBO	0	4	3	0	1	0	8
HAVO	1	5	1	0	0	1	8
VWO/Atheneum	0	1	0	0	1	0	2
MBO	0	106	62	54	40	32	294
VAVO: VMBO	0	0	1	0	2	0	3
VAVO: HAVO	0	1	1	0	1	1	4
Particuliere opleiding	0	3	0	2	1	0	6
Onbekend / buitenlandse school	0	4	3	3	3	3	16
Onbekend/overig	0	2	0	1	0	0	3
<b>Totaal</b>	<b>1</b>	<b>126</b>	<b>71</b>	<b>60</b>	<b>49</b>	<b>37</b>	<b>344</b>
<i>Procentueel</i>	0%	37%	21%	17%	14%	11%	100%

VSO = voortgezet speciaal onderwijs  
VMBO = voorbereidend middelbaar beroepsonderwijs  
HAVO = hoger algemeen vormend onderwijs  
VWO = voorbereidend wetenschappelijk onderwijs  
VAVO = volwassenen algemeen vormend onderwijs  
MBO = middelbaar beroepsonderwijs

## 2.3 Trajecten

Zoals in tabellen 2.1 en 2.2 te zien was hebben in het verslagjaar 2021/2022 153 'nieuwe' jongeren een traject gekregen (en 191 niet). Zij hebben in totaal 175 trajecten gevolgd. Zoals gebruikelijk betreft verreweg het grootste gedeelte van de trajecten individuele begeleiding (150 trajecten). Zie grafiek 2.2. Het totaal aantal trajecten (175) is meer dan de 153 begeleide vsv-ers uit het verslagjaar, omdat één persoon meerdere trajecten kan hebben gehad.

Grafiek 2.2 Aantal begeleidingstrajecten vsv-ers verslagjaar RMC schooljaar 2021/2022 (153 begeleide vsv-ers)



Het zijn vooral 18-jarigen die trajecten hebben gevolgd (67 trajecten). Onderstaande tabel geeft de verdeling weer naar trajecten onder de verschillende leeftijdsklassen.

Tabel 2.5 Verdeling vsv-ers verslagjaar schooljaar 2021/2022 naar traject en leeftijd bij uitstroom

	leeftijd bij uitstroom uit het onderwijs					totaal
	18	19	20	21	22	
Individuele begeleiding	54	34	27	23	12	150
Hulpverlening	5	2	0	1	0	8
Werk	0	2	0	1	1	4
Begeleid wonen	2	0	1	0	1	4
Trajecten LCZ	2	0	0	0	0	2
WZI	1	0	1	0	0	2
OSC	1	0	0	0	1	2
Ecoware	1	0	0	0	0	1
UWV Werkbedrijf	1	0	0	0	0	1
Educatimeter	0	0	0	1	0	1
<b>Totaal aantal trajecten</b>	<b>67</b>	<b>38</b>	<b>29</b>	<b>26</b>	<b>15</b>	<b>175</b>
<b>Totaal aantal vsv-ers</b>	<b>55</b>	<b>35</b>	<b>27</b>	<b>24</b>	<b>12</b>	<b>153</b>

## 2.4 Uitstroom

Waar de jongere naartoe gaat na het aangeboden traject wordt aan het eind van het schooljaar gecontroleerd. Jongeren die nog verder via de RMC begeleid worden, vallen onder de categorie doorstroom. Dit zijn jongeren die nog niet klaar zijn met het voorbereidend traject of die een verhoogd risico lopen om opnieuw uit te vallen in het vervolgonderwijs. Aan het eind van schooljaar 2021/2022 zijn er nog 7 jongeren in traject ('Doorstroom naar 2022/2023'). Zoals uit tabel 2.6 blijkt, zijn 39 begeleide vsv-ers uitgestroomd naar onderwijs; 2 jongeren hebben hun startkwalificatie behaald. Naar toeleidingstrajecten zijn in totaal 33 jongeren gegaan. Daarnaast zijn 75 jongeren gaan werken en waren 6 jongeren niet plaatsbaar.

Als we de uitstroom van begeleide vsv-ers naar onderwijs NIET meetellen, resteren de 'echte' nieuwe vsv-ers. Dit zijn leerlingen die *in het schooljaar* zijn uitgevallen en niet zijn herplaatst in het onderwijs. Van de 153 begeleide vsv-ers van dit schooljaar (zie tabel 2.6) zijn er 39 naar onderwijs uitgestroomd.



Dit betekent dat er dit schooljaar per saldo 114 nieuwe begeleide vsv-ers waren (volgens de DUO-definitie: 153 minus 39).

Tabel 2.6 Uitstroom begeleide vsv-ers verslagjaar 2021/2022

Uitstroom naar	begeleid	
	aantal	%
<b>Onderwijs</b>	<b>39</b>	<b>25,5</b>
MBO	30	19,6
VO / VSO	0	0,0
VAVO / Overig	7	4,6
Startkwalificatie behaald	2	1,3
<b>Werk regulier / interne opleiding</b>	<b>75</b>	<b>49,0</b>
Werk regulier / interne opleiding	75	49,0
<b>Toeleidingstrajecten</b>	<b>33</b>	<b>21,6</b>
Doorstroom naar 2022 / 2023	7	4,6
Re-integratie / WZI	16	10,5
Hulpverlening	9	5,9
Uitkering	1	0,7
<b>Niet plaatsbaar</b>	<b>6</b>	<b>3,9</b>
Geen motivatie	4	2,6
Verhuisd	1	0,7
Detentie	1	0,7
<b>Onbekend</b>	<b>0</b>	<b>0,0</b>
Onbekend	0	0,0
<b>Totaal</b>	<b>153</b>	<b>100</b>

### 3. Oude vsv-ers

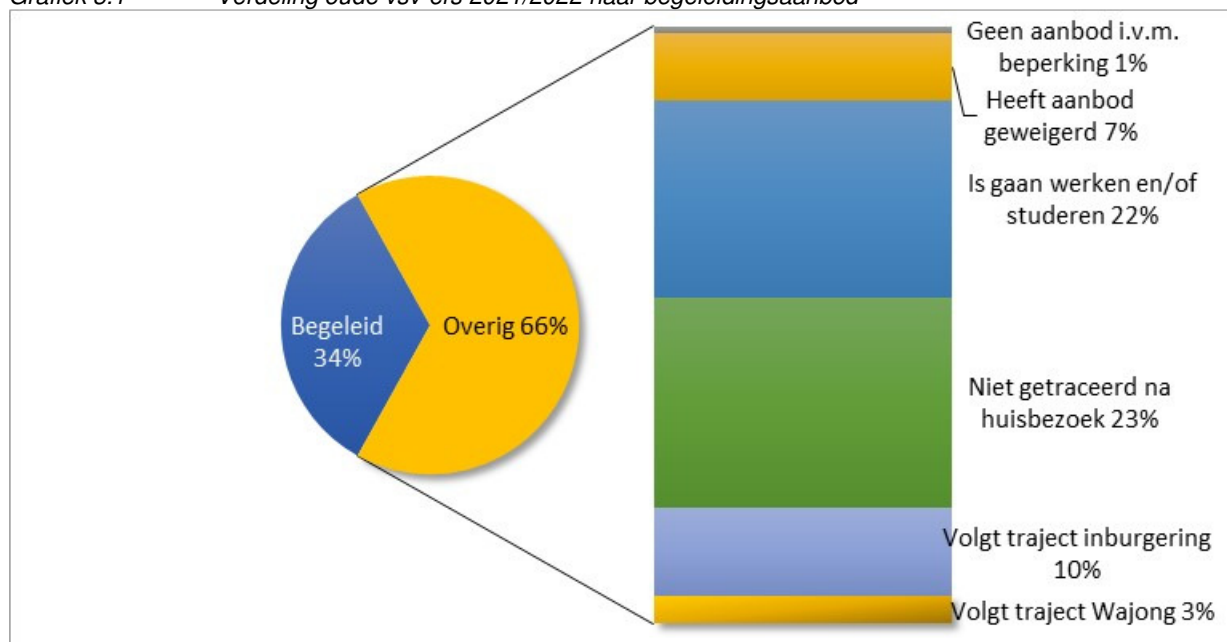
#### 3.1 Registratie cijfers RMC-casemanagement gemeente Zoetermeer

Van de in totaal 511 vsv-ers in schooljaar 2021/2022 zijn er door de RMC 133 zogenaamde oude vsv-ers geregistreerd en benaderd. Dit zijn jongeren die al vóór aanvang van het verslagjaar waren uitgevallen. Het betreft hier deels doorstromers vanuit het voorgaande schooljaar (2020/2021) en jongeren die nieuw in de gemeente zijn. Van deze oude vsv-ers zijn er 45 begeleid (33,8%); 88 jongeren hebben om diverse redenen geen gebruik gemaakt van het begeleidingsaanbod. In tabel 3.1 en grafiek 3.1 staan deze redenen uitgesplitst weergegeven.

Tabel 3.1 Verdeling oude vsv-ers schooljaar 2021-2022

	oude vsv-ers	%
Begeleid	45	33,8
<b>Geen gebruik begeleidingsaanbod:</b>		
<i>Geen aanbod i.v.m. beperking</i>	1	0,8
<i>Heeft aanbod geweigerd</i>	10	7,5
<i>Is gaan werken en/of studeren</i>	29	21,8
<i>Niet getraceerd na huisbezoek</i>	31	23,3
<i>Volgt traject inburgering</i>	13	9,8
<i>Volgt traject Wajong</i>	4	3,0
<b>Totaal</b>	<b>133</b>	<b>100</b>

Grafiek 3.1 Verdeling oude vsv-ers 2021/2022 naar begeleidingsaanbod



### 3.2 Scholen en leeftijd

Van de oude vsv-ers zijn er 46 afkomstig van het MBO (zie tabel 3.2). Van in totaal 75 leerlingen is onbekend uit welk soort onderwijs zij zijn uitgevallen. Deze leerlingen zijn vaak afkomstig uit het buitenland, o.a. statushouders.

Tabel 3.2 Verdeling oude vsv-ers naar school en leeftijd bij uitval uit het onderwijs schooljaar 2021/2022

Onderwijsachtergrond	Leeftijd bij uitstroom uit onderwijs							Totaal
	17	18	19	20	21	22	23	
VMBO	0	2	1	1	0	2	0	6
HAVO	0	0	0	0	1	0	0	1
MBO	0	2	9	9	11	14	1	46
VAVO: HAVO	0	0	1	0	1	0	0	2
Inburgeringscursus / NT2	0	1	0	0	0	1	0	2
Particuliere opleiding	0	0	0	1	0	0	0	1
Onbekend / buitenlandse school	1	8	13	11	17	20	1	71
Onbekend/overig	0	0	3	0	1	0	0	4
<b>Totaal</b>	<b>1</b>	<b>13</b>	<b>27</b>	<b>22</b>	<b>31</b>	<b>37</b>	<b>2</b>	<b>133</b>

### 3.3 Trajecten

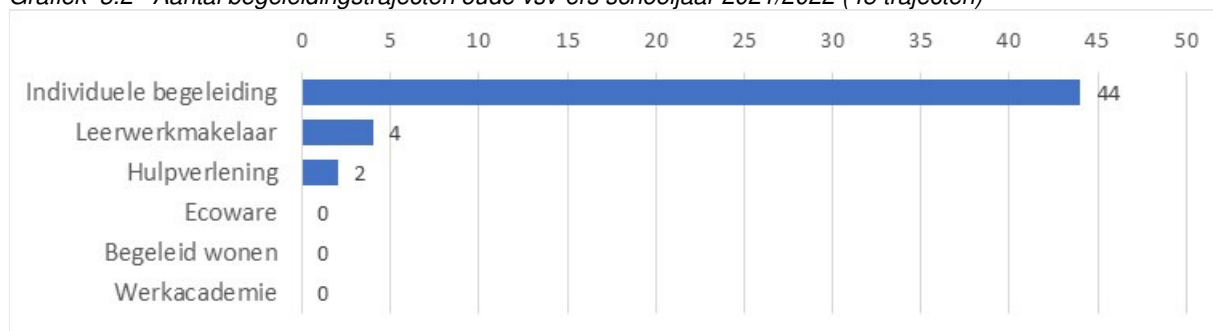
Aan jongeren die vorig jaar al in de RMC zaten (deels doorstromers uit 2020/2021) zijn in totaal 50 trajecten aangeboden (zie tabel 3.3). Deze 50 trajecten zijn door 45 verschillende jongeren gevolgd (zie tabel 3.4). Zoals gewoonlijk bestaan de meeste trajecten uit individuele begeleiding (88%).

Tabel 3.3 Aangeboden trajecten aan oude vsv-ers

	Aantal	Perc
Individuele begeleiding	44	88,0%
Leerwerkmakelaar	4	8,0%
Hulpverlening	2	4,0%
Ecoware	0	0,0%
Begeleid wonen	0	0,0%
Werkacademie	0	0,0%
	<b>50</b>	<b>100,0%</b>

Het totaal aantal trajecten is méér dan het aantal begeleide oude vsv-ers: 1 persoon kan meerdere trajecten krijgen.

Grafiek 3.2 Aantal begeleidingstrajecten oude vsv-ers schooljaar 2021/2022 (48 trajecten)



Tabel 3.4 Verdeling oude vsv-ers schooljaar 2021/2022 naar traject en leeftijd bij instroom

	leeftijd bij instroom						totaal
	18	19	20	21	22	23	
Hulpverlening	0	0	0	2	0	0	2
Leerwerkmakelaar	1	0	1	0	2	0	4
Individuele begeleiding	4	9	10	10	10	1	44
<b>Totaal aantal trajecten</b>	<b>5</b>	<b>9</b>	<b>11</b>	<b>12</b>	<b>12</b>	<b>1</b>	<b>50</b>
<b>Totaal aantal vsv-ers</b>	<b>4</b>	<b>9</b>	<b>10</b>	<b>11</b>	<b>10</b>	<b>1</b>	<b>45</b>

Oude vsv-ers die een traject hebben gevolgd zijn tussen de 18 en 23 jaar oud (tabel 3.4).

### 3.4 Uitstroom

Van de 45 oude vsv-ers die een traject hebben gekregen zijn er 4 uitgestroomd naar onderwijs, 12 naar werk en 20 naar een toeleidingstraject. 6 van hen waren niet plaatsbaar en van 3 is het onbekend. In tabel 4.5 staat de uitstroom gedetailleerd weergegeven.

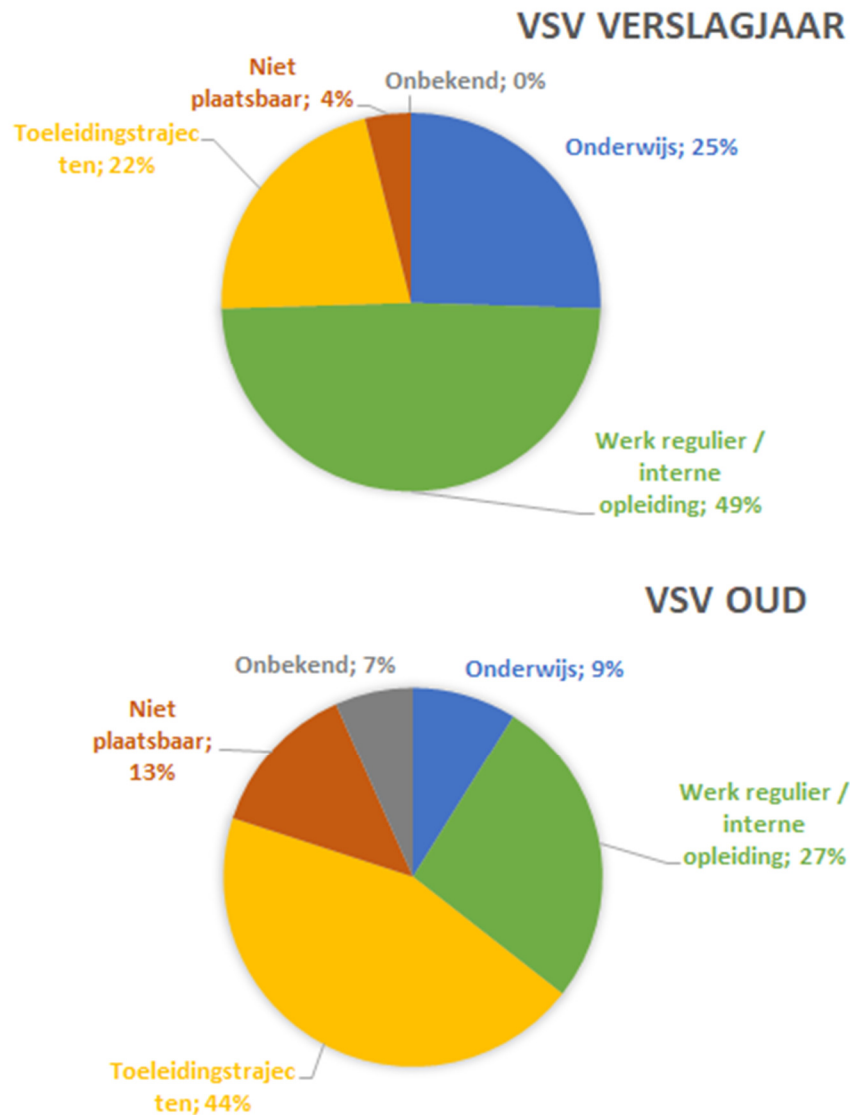
Tabel 3.5 Uitstroom oude vsv-ers

Uitstroom naar	begeleid	
	aantal	%
<b>Onderwijs</b>	<b>4</b>	<b>8,9</b>
MBO	3	6,7
VO / VSO	0	0,0
VAVO / Overig	0	0,0
Startkwalificatie behaald	1	2,2
<b>Werk regulier / interne opleiding</b>	<b>12</b>	<b>26,7</b>
Werk regulier / interne opleiding	12	26,7
<b>Toeleidingstrajecten</b>	<b>20</b>	<b>44,4</b>
Doorstroom naar 2022 / 2023	3	6,7
Re-integratie / WZI	11	24,4
Hulpverlening	6	13,3
<b>Niet plaatsbaar</b>	<b>6</b>	<b>13,3</b>
Geen motivatie	3	6,7
Verhuisd	3	6,7
Detentie	0	0,0
Overig	0	0,0
<b>Onbekend</b>	<b>3</b>	<b>6,7</b>
Onbekend	3	6,7
<b>Totaal</b>	<b>45</b>	<b>100</b>

### 3.5 Uitstroom begeleide oude vsv-ers versus begeleide vsv-ers verslagjaar

De volgende grafiek toont de uitstroom van zowel de begeleide vsv-ers verslagjaar (n=153) als de begeleide oude vsv-ers (n=45). Duidelijk is dat relatief gezien meer vsv-ers verslagjaar naar onderwijs zijn uitgestroomd dan bij de oude vsv-ers (resp. 25% tegenover 9%). Het percentage uitstroom naar toeleidingstrajecten ligt met 44% bij de oude vsv-ers juist weer hoger dan bij de vsv-ers verslagjaar (22%).

Grafiek 3.3 Uitstroom begeleide oude en vsv-ers verslagjaar 2021/2022



## 4. Kwetsbare jongeren

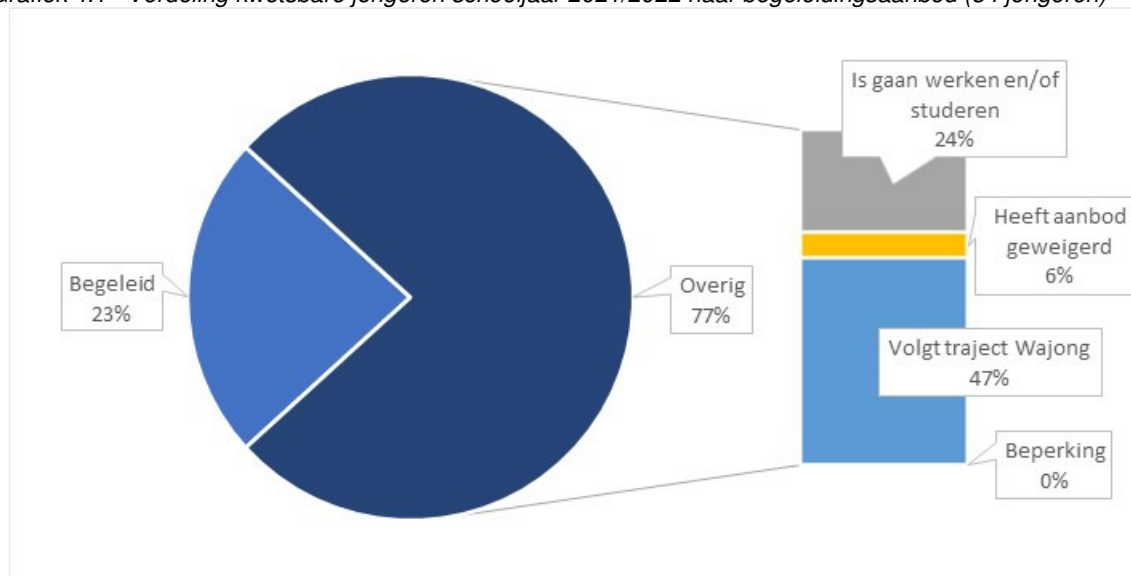
### 4.1 Registratiecijfers RMC-casemanagement gemeente Zoetermeer

Van de in totaal 511 vsv-ers in schooljaar 2021/2022 zijn er door de RMC 34 kwetsbare jongeren geregistreerd en benaderd. Dit zijn jongeren die doorgaans uitgevallen zijn uit het praktijkonderwijs, voortgezet speciaal onderwijs of entree. Formeel vallen deze jongeren niet binnen de doelgroep van RMC, maar ze moeten vanuit de RMC-wetgeving wel tot 23 jaar gemonitord worden. Van deze kwetsbare jongeren zijn er 8 (24%) begeleid; 26 jongeren hebben om diverse redenen geen gebruik gemaakt van het begeleidingsaanbod. In tabel 4.1 en grafiek 4.1 staan deze redenen uitgesplitst weergegeven.

Tabel 4.1 Verdeling kwetsbare jongeren schooljaar 2021/2022 naar registratie

	kwetsbare jongeren			%
	oud	verslagjaar	totaal	
Begeleid	3	5	8	24%
<b>Geen gebruik begeleidingsaanbod:</b>				
<i>Is gaan werken en/of studeren</i>	5	3	8	24%
<i>Heeft aanbod geweigerd</i>	0	2	2	6%
<i>Volgt traject Wajong</i>	2	14	16	47%
<i>Beperking</i>	0	0	0	0%
<b>Totaal aantal kwetsbare jongeren</b>	<b>10</b>	<b>24</b>	<b>34</b>	<b>100%</b>

Grafiek 4.1 Verdeling kwetsbare jongeren schooljaar 2021/2022 naar begeleidingsaanbod (34 jongeren)



## 4.2 Scholen en leeftijd

De meeste kwetsbare jongeren vallen uit bij een leeftijd van 18 jaar, namelijk 23 (68%).

Tabel 4.2 Verdeling kwetsbare jongeren naar leeftijd bij uitval van het onderwijs schooljaar 2021/2022

	Leeftijd bij uitval uit het onderwijs					Totaal
	18	19	20	21	22	
Praktijkonderwijs	12	1	1	1	1	16
VSO	11	2	1	3	1	18
<b>Totaal</b>	<b>23</b>	<b>3</b>	<b>2</b>	<b>4</b>	<b>2</b>	<b>34</b>
<i>Percentage</i>	<i>68%</i>	<i>9%</i>	<i>6%</i>	<i>12%</i>	<i>6%</i>	<i>100%</i>

## 4.3 Trajecten

8 van de in totaal 34 kwetsbare jongeren hebben een traject gevolgd. In totaal zijn er 9 trajecten gevolgd waarvan er 8 individuele begeleiding waren.

Tabel 4.3 Aangeboden trajecten aan kwetsbare jongeren

Traject	aantal	%
Individuele begeleiding	8	88,9%
Hulpverlening	1	11,1%
<b>Totaal aantal trajecten</b>	<b>9</b>	<b>100%</b>

Eén 18-jarige kwetsbare jongere heeft zowel individuele begeleiding als hulpverlening gekregen, de anderen hebben alleen individuele begeleiding gekregen. Onderstaande tabel geeft de precieze verdeling weer naar trajecten onder de verschillende leeftijdsklassen.

Tabel 4.4 Verdeling kwetsbare jongeren naar traject en leeftijd bij uitstroom

	Leeftijd bij uitstroom uit onderwijs				Totaal
	18	19	20	21	
Hulpverlening	1	0	0	0	1
Individuele begeleiding	4	1	2	1	8
<b>Totaal</b>	<b>4</b>	<b>1</b>	<b>2</b>	<b>1</b>	<b>8</b>

## 4.4 Uitstroom

Van de niet-begeleide kwetsbare jongeren is er 1 uitgestroomd naar onderwijs (MBO), 2 naar werk, 1 naar re-integratie/WZI en 1 is verhuisd; van de overige 21 is niet bekend waar zij zijn terechtgekomen. Van de 8 kwetsbare jongeren die wel een traject hebben gekregen is er ook 1 naar onderwijs (MBO) uitgestroomd, 6 volgen een toeleidingstraject en 1 is verhuisd. Zie tabel 4.5.

Tabel 4.5 Uitstroom kwetsbare jongeren

Uitstroom naar	begeleid	
	Nee	Ja
<b>Onderwijs</b>	<b>1</b>	<b>1</b>
MBO	1	1
VO / VSO	0	0
VAVO / Overig	0	0
Startkwalificatie behaald	0	0
<b>Werk regulier / interne opleiding</b>	<b>2</b>	<b>0</b>
Werk regulier / interne opleiding	2	0
<b>Toeleidingstrajecten</b>	<b>1</b>	<b>6</b>
Doorstroom naar 2022 / 2023	0	2
Re-integratie / WZI	1	3
Hulpverlening	0	1
<b>Niet plaatsbaar</b>	<b>1</b>	<b>1</b>
Geen motivatie	0	0
Verhuisd	1	1
Detentie	0	0
Overig	0	0
<b>Onbekend</b>	<b>21</b>	<b>0</b>
Onbekend	21	0
<b>Totaal</b>	<b>26</b>	<b>8</b>



## 5. Vergelijking in jaren

Ten opzichte van vorig schooljaar is het aantal vsv-ers verslagjaar toegenomen van 293 naar 344. Hierbij moet worden opgemerkt dat een vergelijking met eerdere jaren lastiger te maken is omdat met ingang van schooljaar 2017/2018 de groep kwetsbare jongeren apart wordt weergegeven in deze rapportage. Het gaat daarbij om kwetsbare jongeren uit zowel het verslagjaar als het voorgaande jaar.

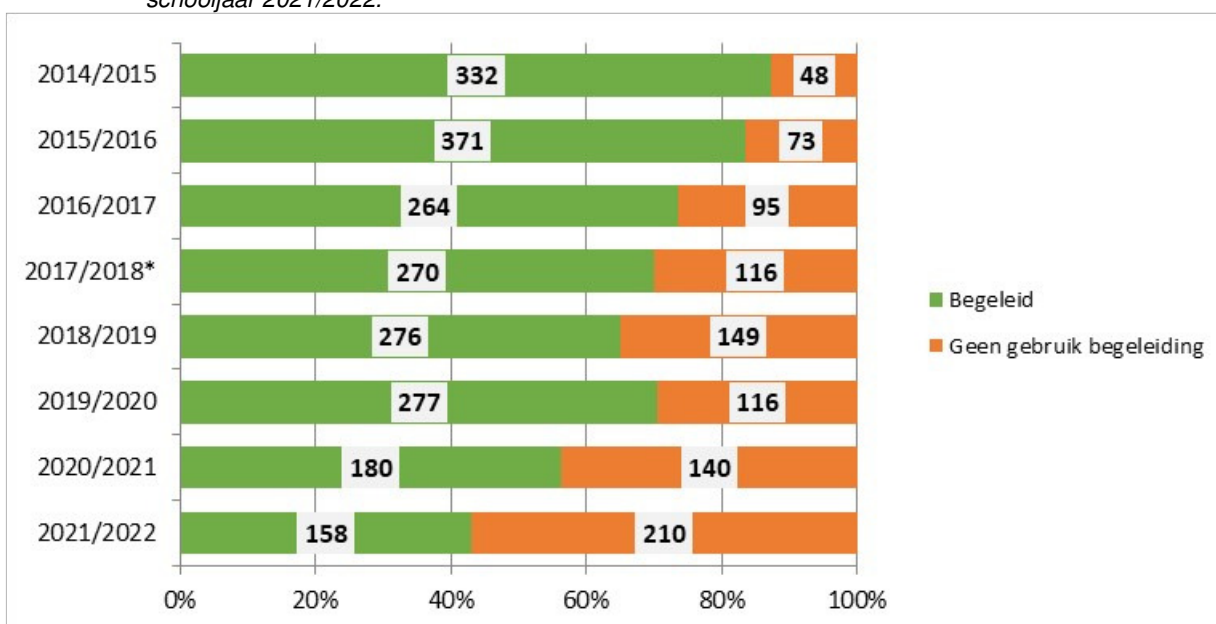
Tabel 5.1 Ontwikkeling vsv-ers schooljaar 2014/2015 t/m schooljaar 2021/2022

	vsv-ers verslagjaar		oude vsv-ers		kwetsbare jongeren		totaal
	begeleid	Geen gebruik begeleiding	begeleid	Geen gebruik begeleiding	begeleid	Geen gebruik begeleiding	
2014/2015	332	48	184	41			<b>605</b>
2015/2016	371	73	176	91			<b>711</b>
2016/2017	264	95	130	68			<b>557</b>
2017/2018*	266	99	87	55	7	21	<b>535</b>
2018/2019	268	122	82	70	10	37	<b>589</b>
2019/2020	265	98	67	41	14	25	<b>510</b>
2020/2021	165	128	62	56	25	18	<b>454</b>
2021/2022	153	191	45	88	8	26	<b>511</b>

\* Vanaf schooljaar 2017/2018 wordt de groep kwetsbare jongeren apart weergegeven. De groep bestaat uit zowel vsv-ers verslagjaar als oude vsv-ers..

Grafiek 5.1 laat voor de afgelopen 8 schooljaren het aantal vsv-ers verslagjaar zien dat begeleid is (groene balken) en het aantal vsv-ers verslagjaar dat geen gebruik heeft gemaakt van het begeleidingsaanbod (oranje balken). De aantallen zijn inclusief kwetsbare jongeren. De tendens is dat een steeds kleiner deel van de jongeren gebruik maakt van begeleiding: in het schooljaar 2014/2015 waren dat er nog 332 van de 380 (87%), in 2021/2022 waren dat er 158 van de 368 (43%).

Grafiek 5.1 Ontwikkeling vsv-ers verslagjaar (inclusief kwetsbare jongeren) schooljaar 2014/2015 t/m schooljaar 2021/2022.



De arbeidsmarkt kan deze trend mogelijk verklaren: als veel jongeren gaan werken (bijv. groenpluk), dan is de behoefte aan begeleiding minder. Ook is er een verschuiving naar preventieve aanpak, dat

wil zeggen ondersteuning voordat leerlingen uitvallen. Verder kunnen schommelingen verklaard worden doordat de begeleiding op vrijwillige basis is.

Het verloop van de percentages bij oude vsv-ers laat een zelfde beeld als bij de vsv-ers verslagjaar zien (zie grafiek 5.2). Het enige verschil is dat de percentages begeleide jongeren steevast lager liggen. Dat komt waarschijnlijk doordat de oud-vsv-ers minder behoefte aan begeleiding hebben; ze kiezen vaker voor werk in plaats van dat ze terug naar school gaan.

Grafiek 5.2 Ontwikkeling oude vsv-ers (inclusief kwetsbare jongeren) schooljaar 2014/2015 t/m schooljaar 2021/2022.

